

Инструкция по монтажу звукоизоляционной системы пола под финишное покрытие SoundGuard Премиум



Используемые материалы:

- Звукоизоляционная панель SoundGuard ЭкоЗвукоИзол
- Плита Звукопоглощающая SoundGuard ЭкоАкустик 80
- Звукоизоляционная мембрана SoundGuard Membrane 3,8
- Виброопора SoundGuard ВиброПроп
- Виброакустический герметик SoundGuard 310
- Клейкая лента для панелей SoundGuard Tape
- Дюбели SoundGuard DR 6x60
- Саморезы SoundGuard ГД 3,5x41, SoundGuard УН 4x80

1



Выполняется разметка пола для установки виброопор SoundGuard ВиброПроп. Шаг виброопор SoundGuard вдоль лаг составляет 1 м. Рекомендуемый шаг между лагами – 600 мм или должен быть кратным размеру листового материала, укладываемого поверх лаг.

2




Выполняется крепление виброопор SoundGuard к перекрытию с помощью дюбелей SoundGuard DR 6x60 и саморезов SoundGuard YH 4x80.

3



Устанавливаются лаги 50x50 и фиксируются в виброопорах саморезами SoundGuard ГД 3,5x32.

4




Пространство между лагами заполняется звукопоглощающими плитами SoundGuard ЭкоАкустик 80.

*Окончательный способ крепления определяется на месте монтажа исходя из материала основания и его толщины.



Поверх лаг укладывается фанера или аналогичный материал минимальной толщиной 20 мм и фиксируется саморезами ГД.



Укладывается звукоизоляционная мембрана SoundGuard Membrane 3,8 стык в стык.




Поверх мембраны раскладываются звукоизоляционные панели SoundGuard ЭкоЗвукоИзол вразбежку.



На грани панелей в процессе их монтажа наносится виброакустический герметик SoundGuard Seal, а затем, после установки всех панелей, герметиком промазываются все швы между панелями.



9
Укладывается плотный материал, такой как KNAUF Суперпол или его аналог. Между покрытием и стенами необходимо оставить зазор величиной 4 мм, который впоследствии заполняется герметиком SoundGuard Seal.



10
В процессе монтажа элементов пола KNAUF Суперпол места соединения листов заполняются звукоизоляционным герметиком SoundGuard Seal. Листы соединяются между собой саморезами длиной не более 20 мм.



11
На подготовленную поверхность укладывается финишное покрытие в соответствии с рекомендациями производителя.